

Ihr Partner für Bau-Spezialartikel !



Siegra
Baubedarf GmbH


Anschlußlänge lü:

~ 32 cm bei 8 mm Eisendurchmesser
~ 39 cm bei 10 mm Eisendurchmesser
~ 47 cm bei 12 mm Eisendurchmesser

e = Eisenabstand in cm:

10 cm mit 12 Anschlußbeisen
15 cm mit 8 Anschlußbeisen
20 cm mit 6 Anschlußbeisen

Einzelanschluß

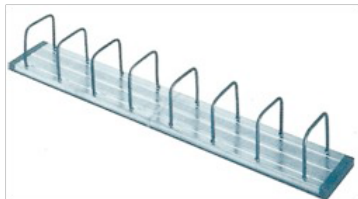


Warengruppe 80A

Art.Nr.	Typ	Kasten breite	Eisen-Ø in cm	e in cm	lü in cm	VE Bund/ Pal. m
99020	BWA 50-8/15	50	8	15	32	5/250
98820	BWA 50-8/20	50	8	20	32	5/250
99090	BWA 50-10/10	50	10	10	39	5/200
99040	BWA 50-10/15	50	10	15	39	5/250
98840	BWA 50-10/20	50	10	20	39	5/250
99100	BWA 85-12/10	12	12	10	47	5/150
99060	BWA 85-12/15	12	12	15	47	5/200

Bügelement

bei Elementen s = 10, 15 oder 20 cm beträgt die Elementlänge ca. 120 cm.
Für die Berechnung werden jeweils 125 cm zugrunde gelegt.



Warengruppe 80A

Art.Nr.	Typ	max.Wandst. =W in mm	Kasten- breite mm	Bügel- breite mm	Verpackungseinheit Bund / Palette in m
99110	BWA 85-8/15	140	85	60	5/200
98880	BWA 85-8/20	140	85	60	5/200
99170	BWA 85-10/15	140	85	60	5/200
98920	BWA 85-10/20	140	85	60	5/200
99120	BWA 115-8/15	180	115	90	5/150
98890	BWA 115-8/20	180	115	90	5/150
99180	BWA 115-10/15	180	115	90	5/150
98930	BWA 115-10/20	180	115	90	5/150
99230	BWA 115-12/15	180	115	90	5/125
99130	BWA 145-8/15	220	145	120	5/150
98960	BWA 145-8/20	220	145	120	5/150
99190	BWA 145-10/15	220	145	120	5/150
98970	BWA 145-10/20	220	145	120	5/150
99260	BWA 145-12/15	220	145	120	5/125
99140	BWA 165-8/15	240	165	140	5/125
98900	BWA 165-8/20	240	165	140	5/125
99200	BWA 165-10/15	240	165	140	5/125
98940	BWA 165-10/20	240	165	140	5/125
99240	BWA 165-12/15	240	165	140	5/125
99150	BWA 185-8/15	260	185	160	5/125
98980	BWA 185-8/20	260	185	160	5/125
99210	BWA 185-10/15	260	185	160	5/125
98990	BWA 185-10/20	260	185	160	5/125
99280	BWA 185-12/10	260	185	160	5/100
99270	BWA 185-12/15	260	185	160	5/125
99160	BWA 225-8/15	300	225	200	5/80
98910	BWA 225-8/20	300	225	200	5/80
99220	BWA 225-10/15	300	225	200	5/80
98950	BWA 225-10/20	300	225	200	5/80
99290	BWA 225-12/10	300	225	200	5/80
99250	BWA 225-12/15	300	225	200	5/80

Ihr Partner für Bau-Spezialartikel !



Siegra
Baubedarf GmbH

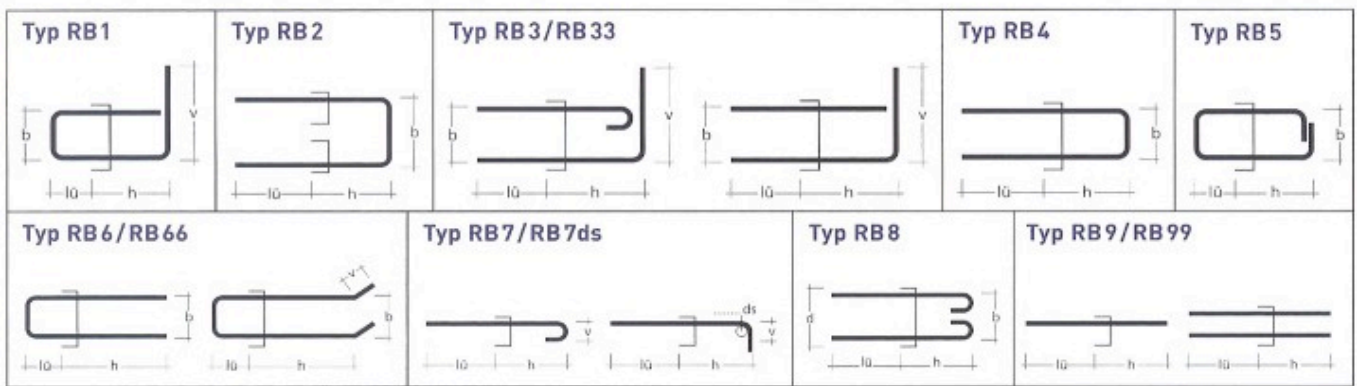
Bestellformular für Sonderelemente

Angebot Bestellung Datum _____

Firma _____ Ansprechpartner _____

Bauvorhaben _____ Liefertermin _____

Telefon _____ Fax _____



Sondertyp	Stahl Ø in mm	Teilung e in cm	Abmessungen in cm				Elementlänge in m	Anzahl Elemente	Preis in €
			b	h	lü	v			

Lieferzeit ca.	
Anteilige Frachtkosten nach PLZ/Ort	
€	
<input type="checkbox"/> Bestellung Datum/Unterschrift	
Sonderanfertigung: Umtausch und Rücknahme ausgeschlossen!	

Ihr Partner für Bau-Spezialartikel !



Muffenstäbe



Art.Nr	Typ	Gewinde	Länge in mm	Verpackungseinheit
930110	12/570	M 16	570	1
930410	12/800	M 16	800	1
930710	14/660	M 18	660	1
931010	14/930	M 18	930	1
931310	16/1020	M 20	1020	1
931610	16/1440	M 20	1440	1
931910	20/1280	M 24	1280	1
932210	20/1800	M 24	1800	1
932510	25/1600	M 30	1600	1
932810	25/2260	M 30	2260	1
933110	28/1790	M 36	1790	1
933410	28/2530	M 36	2530	1

Warengruppe 81K

Anschlußstäbe



Art.Nr	Typ	Gewinde	Länge in mm	Verpackungseinheit
930010	12/570	M 16	570	1
930310	12/800	M 16	800	1
930610	14/660	M 18	660	1
930910	14/930	M 18	930	1
931210	16/1020	M 20	1020	1
931510	16/1440	M 20	1440	1
931810	20/1280	M 24	1280	1
932110	20/1800	M 24	1800	1
932410	25/1600	M 30	1600	1
932710	25/2260	M 30	2260	1
933010	28/1790	M 36	1790	1
933310	28/2530	M 36	2530	1

Steckteller als Muffenfixierer werden bei Bestellungen mitgeliefert und brauchen somit nicht gesondert mitbestellt werden.

Warengruppe 81K

Sonderanfertigungen Muffen- und Anschlußstäbe auf Anfrage.